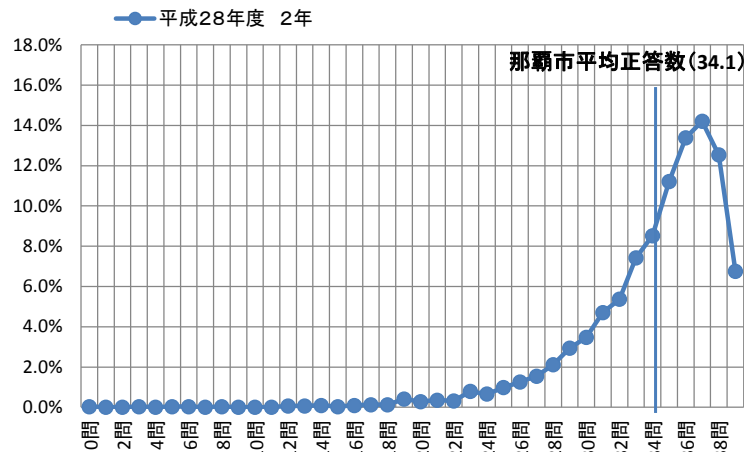


平成28年度那覇市調査結果

那覇市 小学校 第2学年 国語

度数分布 [要素1]

	児童数	平均正答数	平均正答率(%)	中央値	標準偏差
那覇市	3167	34.1 /39	87%	35問	4.3



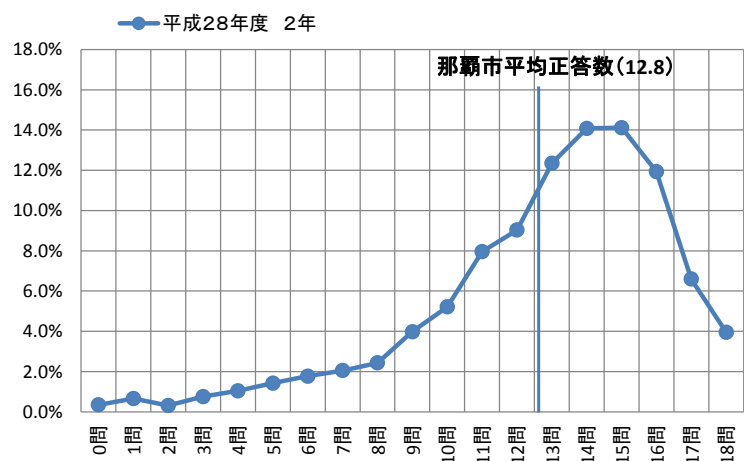
正答数集計値 (左:児童数 右:割合(%))		
正答数	那覇市	
	人数	割合
0問	1	0.0%
1問	0	0.0%
2問	0	0.0%
3問	1	0.0%
4問	0	0.0%
5問	1	0.0%
6問	1	0.0%
7問	0	0.0%
8問	1	0.0%
9問	0	0.0%
10問	0	0.0%
11問	0	0.0%
12問	2	0.1%
13問	2	0.1%
14問	3	0.1%
15問	1	0.0%
16問	3	0.1%
17問	4	0.1%
18問	4	0.1%
19問	13	0.4%
20問	9	0.3%
21問	11	0.3%
22問	10	0.3%
23問	25	0.8%
24問	21	0.7%
25問	31	1.0%
26問	40	1.3%
27問	49	1.5%
28問	67	2.1%
29問	93	2.9%
30問	110	3.5%
31問	149	4.7%
32問	170	5.4%
33問	235	7.4%
34問	270	8.5%
35問	355	11.2%
36問	424	13.4%
37問	450	14.2%
38問	397	12.5%
39問	214	6.8%

平成28年度那覇市調査結果

那覇市 小学校 第2学年 国語

度数分布 [要素2]

	児童数	平均正答数	平均正答率(%)	中央値	標準偏差
那覇市	3167	12.8 /18	71%	14問	3.5



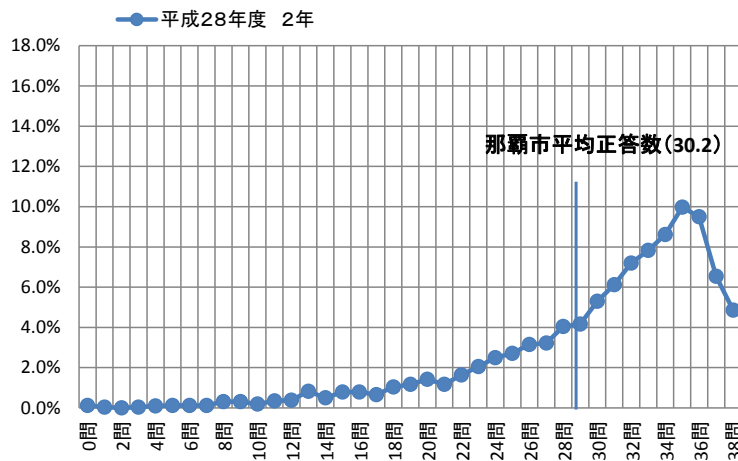
正答数集計値 (左:児童数 右:割合(%))		
正答数	那覇市	
	人数	割合
0問	11	0.3%
1問	21	0.7%
2問	10	0.3%
3問	24	0.8%
4問	33	1.0%
5問	45	1.4%
6問	56	1.8%
7問	65	2.1%
8問	77	2.4%
9問	126	4.0%
10問	165	5.2%
11問	252	8.0%
12問	286	9.0%
13問	391	12.3%
14問	446	14.1%
15問	447	14.1%
16問	378	11.9%
17問	209	6.6%
18問	125	3.9%

小学校2年国語において、要素1(基礎的な内容)で平均正答率が87%、要素2(活用的な内容)で平均正答率が71%であった。要素1では、39問での中央値が35問であり、満点に近い高得点に得点の分布が集中しており、基礎的な内容を確実に習得できている児童が多いと考えられる。要素2では18問中、中央値は14問であり、得点のばらつきを表す標準偏差が3.5と数値が小さく、高得点の児童が多い分布となっている。

平成28年度那覇市調査結果
度数分布 [要素1]

那覇市 小学校 第2学年 算数

	児童数	平均正答数	平均正答率(%)	中央値	標準偏差
那覇市	3168	30.2 /38	79%	32問	6.6

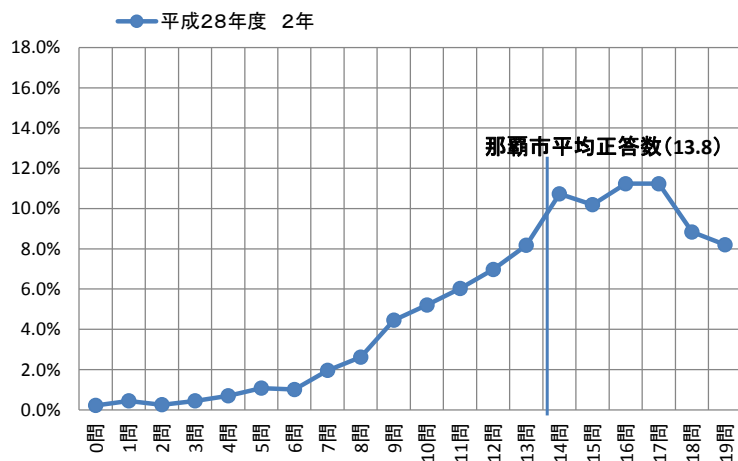


正答数集計値 (左:児童数 右:割合(%))		
正答数	那覇市	
	人数	割合
0問	4	0.1%
1問	1	0.0%
2問	0	0.0%
3問	1	0.0%
4問	3	0.1%
5問	4	0.1%
6問	4	0.1%
7問	4	0.1%
8問	10	0.3%
9問	10	0.3%
10問	6	0.2%
11問	11	0.3%
12問	12	0.4%
13問	26	0.8%
14問	16	0.5%
15問	25	0.8%
16問	25	0.8%
17問	21	0.7%
18問	33	1.0%
19問	37	1.2%
20問	45	1.4%
21問	37	1.2%
22問	52	1.6%
23問	65	2.1%
24問	79	2.5%
25問	86	2.7%
26問	100	3.2%
27問	102	3.2%
28問	128	4.0%
29問	132	4.2%
30問	168	5.3%
31問	194	6.1%
32問	228	7.2%
33問	248	7.8%
34問	273	8.6%
35問	316	10.0%
36問	301	9.5%
37問	207	6.5%
38問	154	4.9%

平成28年度那覇市調査結果
度数分布 [要素2]

那覇市 小学校 第2学年 算数

	児童数	平均正答数	平均正答率(%)	中央値	標準偏差
那覇市	3168	13.8 /19	73%	14問	3.7



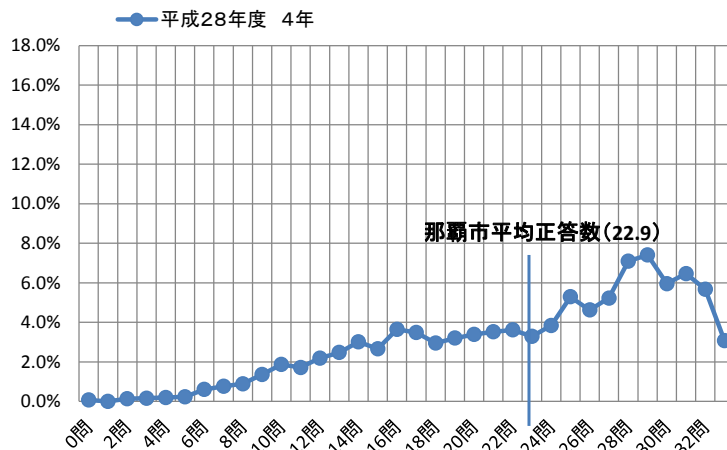
正答数集計値 (左:児童数 右:割合(%))		
正答数	那覇市	
	人数	割合
0問	7	0.2%
1問	14	0.4%
2問	8	0.3%
3問	14	0.4%
4問	22	0.7%
5問	34	1.1%
6問	32	1.0%
7問	62	2.0%
8問	83	2.6%
9問	141	4.5%
10問	165	5.2%
11問	191	6.0%
12問	221	7.0%
13問	259	8.2%
14問	340	10.7%
15問	323	10.2%
16問	356	11.2%
17問	356	11.2%
18問	280	8.8%
19問	260	8.2%

小学校2年算数において、要素1(基礎的な内容)で平均正答率が79%、要素2(活用的な内容)で平均正答率が73%であった。
要素1では38問の中央値が32問であり、基礎的な内容を得得できている児童が多いと考えられる。要素2では、19問中の中央値が14問であり、14点～19点の1点刻みで児童がそれぞれ1割程度ずついる分布となっている。高得点ではあるものの、それぞれの児童の課題を把握し、さらなる学力向上をめざしたい。

平成28年度那覇市調査結果
度数分布 [要素1]

那覇市 小学校 第4学年 国語

	児童数	平均正答数	平均正答率(%)	中央値	標準偏差
那覇市	3157	22.9 / 33	69%	25問	7.2

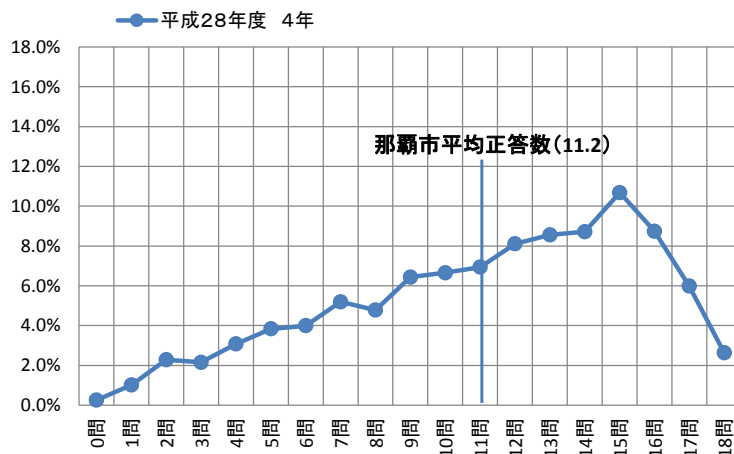


正答数集計値 (左:児童数 右:割合(%))		
正答数	那覇市	
	人数	割合
0問	2	0.1%
1問	0	0.0%
2問	4	0.1%
3問	5	0.2%
4問	6	0.2%
5問	7	0.2%
6問	19	0.6%
7問	24	0.8%
8問	28	0.9%
9問	43	1.4%
10問	59	1.9%
11問	54	1.7%
12問	69	2.2%
13問	78	2.5%
14問	95	3.0%
15問	84	2.7%
16問	115	3.6%
17問	110	3.5%
18問	93	2.9%
19問	101	3.2%
20問	107	3.4%
21問	111	3.5%
22問	114	3.6%
23問	104	3.3%
24問	121	3.8%
25問	167	5.3%
26問	146	4.6%
27問	165	5.2%
28問	224	7.1%
29問	234	7.4%
30問	188	6.0%
31問	204	6.5%
32問	179	5.7%
33問	97	3.1%

平成28年度那覇市調査結果
度数分布 [要素2]

那覇市 小学校 第4学年 国語

	児童数	平均正答数	平均正答率(%)	中央値	標準偏差
那覇市	3157	11.2 / 18	62%	12問	4.3



正答数集計値 (左:児童数 右:割合(%))		
正答数	那覇市	
	人数	割合
0問	8	0.3%
1問	32	1.0%
2問	72	2.3%
3問	68	2.2%
4問	97	3.1%
5問	121	3.8%
6問	126	4.0%
7問	164	5.2%
8問	151	4.8%
9問	203	6.4%
10問	210	6.7%
11問	219	6.9%
12問	256	8.1%
13問	270	8.6%
14問	275	8.7%
15問	337	10.7%
16問	276	8.7%
17問	189	6.0%
18問	83	2.6%

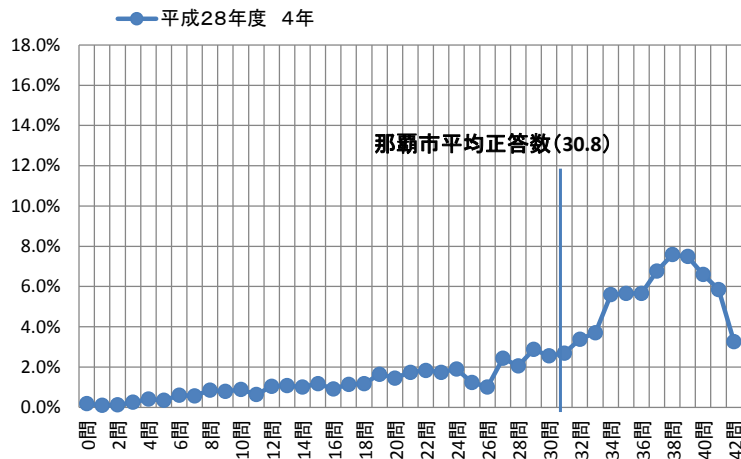
小学校4年国語において、要素1(基礎的な内容)で平均正答率が69%、要素2(活的な内容)で平均正答率が62%であった。
要素1では、33問中の中央値が23問、要素2では、18問中の中央値は12問であった。要素1の標準偏差が7.2、要素2の標準偏差が4.3といずれも得点の散らばりが大きい分布となっており、習得の程度に差がある傾向がみられる。それぞれの児童の課題を発見し、特に低得点の児童達には基礎的な内容を確実に習得させたい。

平成28年度那覇市調査結果

那覇市 小学校 第4学年 算数

度数分布 [要素1]

	児童数	平均正答数	平均正答率(%)	中央値	標準偏差
那覇市	3163	30.8 / 42	73%	34問	9.6



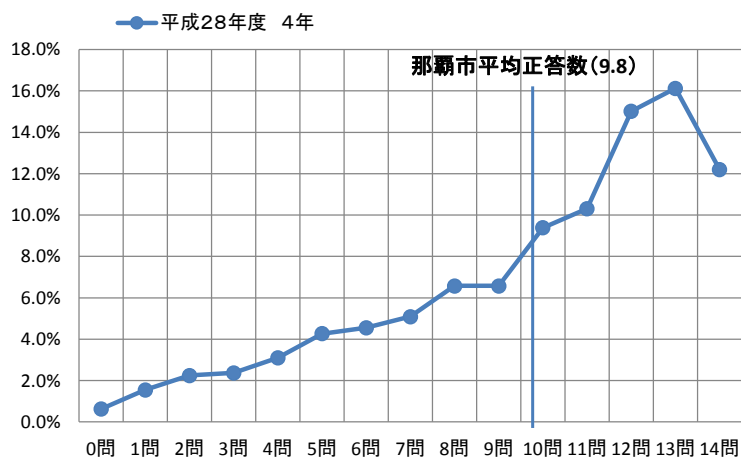
正答数集計値 (左:児童数 右:割合(%))		
正答数	那覇市	
	人数	割合
0問	6	0.2%
1問	3	0.1%
2問	4	0.1%
3問	8	0.3%
4問	13	0.4%
5問	11	0.3%
6問	19	0.6%
7問	18	0.6%
8問	27	0.9%
9問	25	0.8%
10問	28	0.9%
11問	20	0.6%
12問	33	1.0%
13問	34	1.1%
14問	32	1.0%
15問	37	1.2%
16問	29	0.9%
17問	36	1.1%
18問	37	1.2%
19問	52	1.6%
20問	46	1.5%
21問	55	1.7%
22問	58	1.8%
23問	55	1.7%
24問	60	1.9%
25問	39	1.2%
26問	32	1.0%
27問	77	2.4%
28問	65	2.1%
29問	91	2.9%
30問	81	2.6%
31問	85	2.7%
32問	107	3.4%
33問	117	3.7%
34問	177	5.6%
35問	179	5.7%
36問	179	5.7%
37問	214	6.8%
38問	240	7.6%
39問	237	7.5%
40問	209	6.6%
41問	185	5.8%
42問	103	3.3%

平成28年度那覇市調査結果

那覇市 小学校 第4学年 算数

度数分布 [要素2]

	児童数	平均正答数	平均正答率(%)	中央値	標準偏差
那覇市	3163	9.8 / 14	70%	11問	3.5



正答数集計値 (左:児童数 右:割合(%))		
正答数	那覇市	
	人数	割合
0問	20	0.6%
1問	49	1.5%
2問	71	2.2%
3問	75	2.4%
4問	98	3.1%
5問	135	4.3%
6問	144	4.6%
7問	161	5.1%
8問	208	6.6%
9問	208	6.6%
10問	297	9.4%
11問	326	10.3%
12問	475	15.0%
13問	510	16.1%
14問	386	12.2%

小学校4年算数において、要素1(基礎的な内容)で平均正答率が73%、要素2(活用的な内容)で平均正答率が70%であった。要素1では31問中の中央値が34問であった。要素2では、14問中の中央値は11問であった。要素1の標準偏差が9.6と得点の散らばりが大きい分布となっており、低得点の児童も一定数みられるので、これらの児童には基礎的な内容に着実に身につけるようにさせたい。要素2では、満点が満点に近い得点をした成績の児童も多数みられるので、引き続き活用的な力を伸ばしていきたい。