

平成29年度
小学校
標準学力調査 結果概要

那覇市立教育研究所

●概要

この資料では、その観点をまとめた「要素」
（①知識・理解／技能、②思考・判断・表現）別にグラフを作成してあります。なお、観点と要素との対応は、以下の表のとおりです。

観点	国語	話す・聞く能力
		書く能力
		読む能力
		言語についての知識・理解・技能
	算数	数学的な考え方
		数量や図形についての技能
		数量や図形についての知識・理解

内容	要素 1	知識・理解、技能
	要素 2	思考力・判断力・表現力

●対象

・那覇市内の小学校2年生・4年生の児童

●教科

・国語・算数

平成29年度

標準学力調査

第2学年

・国語(P 1～P 9)

・算数(P10～P20)




平成29年度

標準学力調査

第4学年

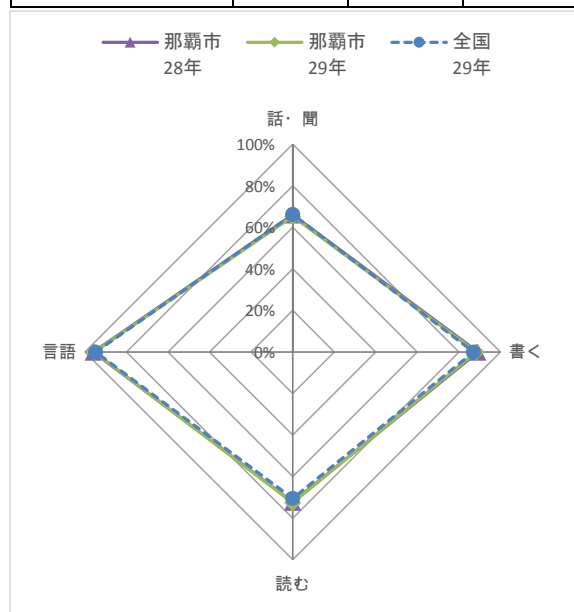
・国語(P21～P29)

・算数(P30～P40)

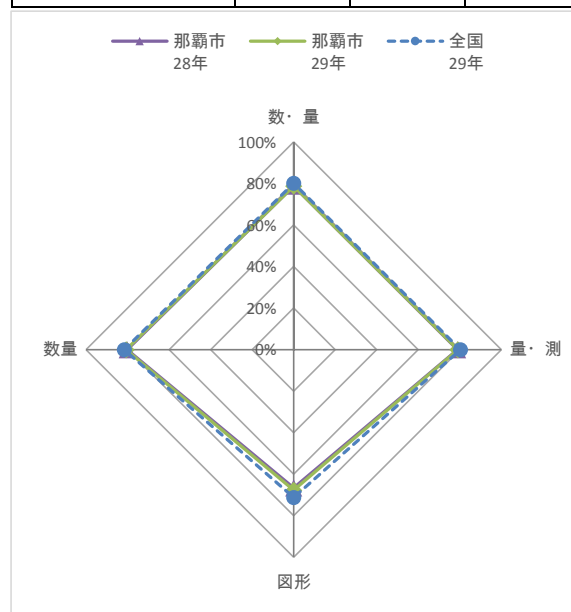


バランスシート2・4学年(国語・算数)


第2学年 国語	那覇市 28年	那覇市 29年	全国 29年
話すこと・聞くこと	66.0	65.3	66.2
書くこと	89.2	88.4	87.1
読むこと	72.3	72.6	70.5
言語事項	95.9	95.5	94.8



第2学年 算数	那覇市 28年	那覇市 29年	全国 29年
数と計算	78.8	78.7	80.1
量と測定	78.9	79.1	80.3
図形	66.6	67.7	71.2
数量関係	80.2	80.7	81.6



第4学年 国語	那覇市 28年	那覇市 29年	全国 29年
話すこと・聞くこと	79.3	79.9	78.8
書くこと	62.3	63.4	61.2
読むこと	54.4	55.0	51.9
言語事項	68.4	69.9	67.0



第4学年 算数	那覇市 28年	那覇市 29年	全国 29年
数と計算	75.8	77.1	78.7
量と測定	69.2	70.5	72.0
図形	79.3	80.5	77.5
数量関係	59.7	63.0	65.8

