




学校名	那覇市立 城北中学校	指導者	仲村 良虎
対象学年	1 学年	教科等	技術
单元名	生物育成の技術		
使用 ICT 機器	<div> <div> ■電子黒板 ■生徒用タブレット端末 ■ソフト・アプリ等 (クラスルーム・スライド) </div> <div> <input type="checkbox"/> デジタル教科書 <input type="checkbox"/> 実物投影機 <input type="checkbox"/> その他 () </div> </div>		
本時のめあて	栽培の記録をデジタルでのこそう！		
ICT 機器の活用場面	栽培の記録をスライドにまとめていく。必要な管理作業を実施した際に植物の写真を取り、スライドにまとめていく。		
指導の流れ	<p>①管理作業についての説明を行う。</p> <p>②クラスルームのストリームで作業内容を確認しながら、作業を進める。</p> <div>   </div> <p>③管理作業を行った植物の記録を取り、スライドに経過をまとめる。</p> <p>5月31日(月) 行った管理作業：定置 支柱立て 誘引</p> <div>  <div> 観察の記録(活動の振り返り) 虫に食べられてたところ なし 葉っぱ4枚あり、大きく重さで下を向いていた 茎が少し太かった </div> </div>		
指導上の留意点	<p>わかりやすく動画なども添付していたが、うまく再生できない場合があるため、授業前には確認が必要。</p> <p>スライドの配布する際は「生徒へコピー」を活用する。(個別のデータにするため)</p>		