







学校名	那覇市立 城北中学校	指導者	仲村 良虎
対象学年	1 学年	教科等	技術
单元名	生物育成の技術		
使用 ICT 機器	<div> <div> ■電子黒板 ■生徒用タブレット端末 ■ソフト・アプリ等 (クラスルーム) </div> <div> <input type="checkbox"/> デジタル教科書 <input type="checkbox"/> 実物投影機 <input type="checkbox"/> その他 () </div> </div>		
本時のめあて	①植物の栽培計画を立てよう (1 時間) ②植物の栽培に適した培養土を考えよう (1 時間)		
ICT 機器の活用場面	①植物の規則性を調べ、その植物に適した栽培計画を立てさせる。その際、あらかじめストリームに調べるためのデータを貼り付けておいて活用しやすくする。 ②①同様に調べるためのデータを貼り付けておき、植物に適した土を考えさせる。		
指導の流れ	①導入では、教師による電子黒板での説明 ②本時で取り組む課題を確認し、クロムブックを活用して調べ学習を行う。     ③板書等が間に合わない、見えない生徒などに関して写真を撮らせる。  		
指導上の留意点	クロムブックを活用することで、配慮が必要な生徒への対応がしやすくなる。 ローマ字入力が苦手な生徒もいるので、ローマ字入力表などを準備する必要がある。		