

1 しゅうかんのけいかくひょう 2年①

ねん 年 くみ 組 ばん 番 なまえ 名前

こんしゅうのめあて

.....

		がくしゅう 学習するきょうかとないう、うんどう	ふりかえり (◎○△)	おうち ひと の人の サイン
がっ にち 8月17日 げつ (月)	おきたじこく	〈国ご〉教か書 P90・91「夏がいっぱい」ワークシート① 〈さんすう〉ふくしゅう(教か書 P62・63)プリント① 〈たいいく〉「がんじゅうアップチャレンジ330」		
	ねたじこく			
がっ にち 8月18日 か (火)	おきたじこく	〈国ご〉教か書 P90・91「夏がいっぱい」ワークシート② 〈さんすう〉じゅんび(教か書 P122～124)教科書に書く 〈たいいく〉「がんじゅうアップチャレンジ330」		
	ねたじこく			
がっ にち 8月19日 すい (水)	おきたじこく	〈国ご〉教か書 P92～95「お気に入りの本をしょうかいしよう」ワークシート③ 〈さんすう〉じゅんび(教か書 P125～127)教科書に書く 〈たいいく〉「がんじゅうアップチャレンジ330」		
	ねたじこく			
がっ にち 8月20日 もく (木)	おきたじこく	〈国ご〉教か書 P114「かん字のひろば」ワークシート④ 〈さんすう〉もつとれんしゅう(教か書 P128・129) → 学問ノートに書く 〈たいいく〉「がんじゅうアップチャレンジ330」		
	ねたじこく			
がっ にち 8月21日 きん (金)	おきたじこく	〈国ご〉教か書 P114「かん字のひろば」 ワークシート⑤ 〈さんすう〉じゅんび(教か書 P130・131⑤まで) → 学問ノートに書く 〈たいいく〉「がんじゅうアップチャレンジ330」		
	ねたじこく			

※かん字ドリル61～66 をしましょう。
まだ、やっていない子は直せつ書きます。すでにやっている子は学問ノートにれん習しましょう。

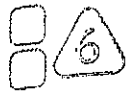
「こんしゅうのめあて」のふりかえり

.....

おうちの人から一言

先生から一言

名前() プリント①




赤い ^{いろがみ}色紙が 9まい あります。
 青い 色紙が 18まい あります。

① あわせて ^{なん}何まい ありますか。

しき

こたえ



★② ちがいは 何まいですか。

しき

こたえ

時計、ひょうとグラフ




いま ^{ごご}午後2時^じ5分^{ぶん}です。

つぎの 時^じこく^{こく}を いいましよう。

① 30分^{ぶん}前^{まえ} ② 30分あと

() ()



すきな ^{くだもの}くだものを しらべて、下のような
 グラフに かきました。

① いちばん ^{おお}多くの 人が

すきな ^{くだもの}くだものは
 どれですか。()

② いちごが すきな 人は
 何人ですか。()

★③ すきな 人の 数が

いちばん 多い
 くだものと、いちばん
^{すく}少ない くだものの

ちがいは 何人ですか。()

すきな ^{くだもの}くだものしらべ

	●			
	●			
	●			●
●	●			●
●	●		●	●
●	●	●	●	●
●	●	●	●	●
●	●	●	●	●
りんご	みかん	バナナ	ぶどう	いちご

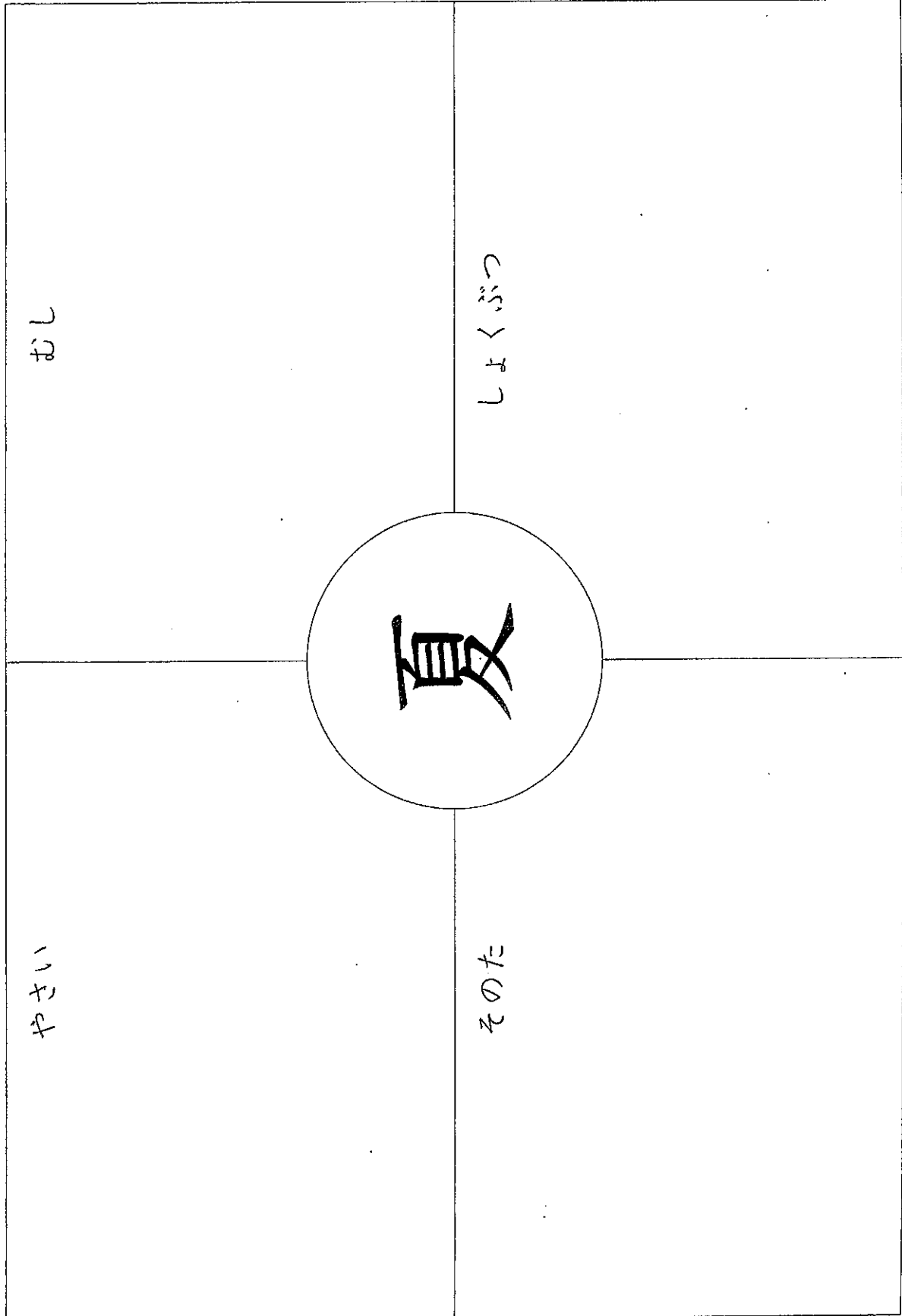
1

夏が いっぱい

名前

※国語の教科書90・91ページをヒントにしてね😊

●夏をかんじることばを あつめましょう。



ワークシート②

夏が いっぱい

名前

● どんなものを見たときに、夏だなあとかんじますか。夏をかんじるものを、カードに書きましょう。
 ※国語の教科書90ページをヒントにしてね 😊

絵									
名前									だい

ワークシート③

1

お気に入りの本をしょうかいしよう

名前

※国語の教科書のページをヒントにしてね😊

本のしょうかいメモを書きましょう。

(今までに読んだ本や家にある本のオ気に入りを書いてね！)

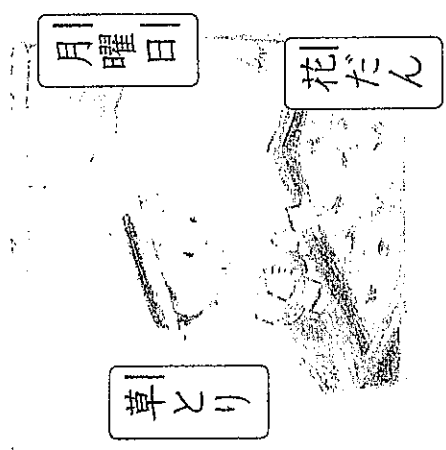
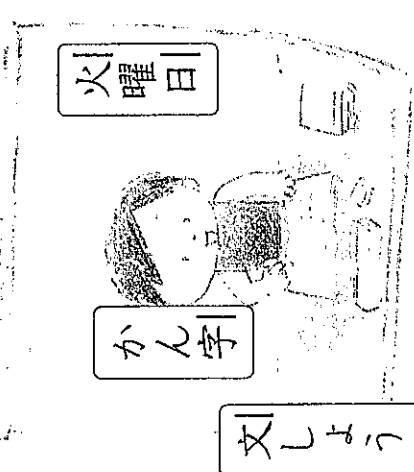
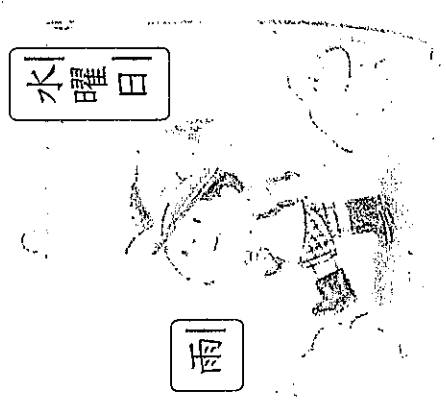
本の だいいい	
書いた人	
とうじょう じんぶつ	
どんな お話を	
おもしろい ところや、 すきな ところ	

1

かん字の ひろば

名前

- ※国語の教科書14ページをヒントにしね(笑)
- 絵の中の ことばをつかって、一しゅうかんのてまりとを書きましょう。

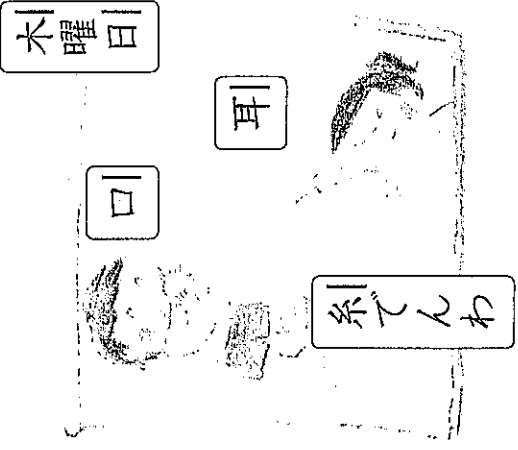
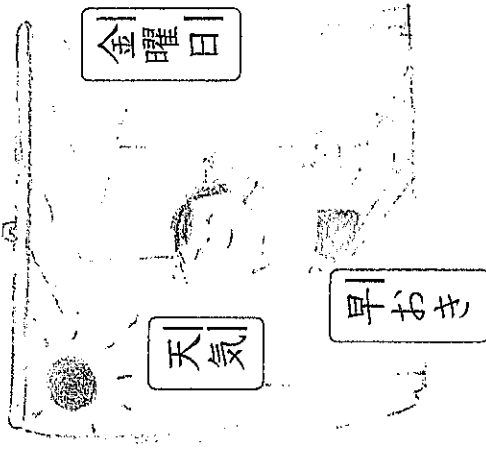
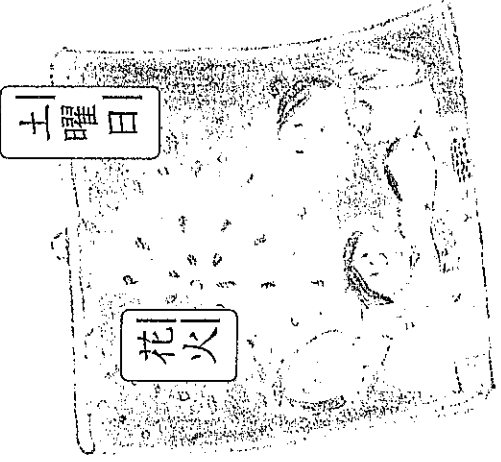
	<p>念</p> <p>月曜日は花たんの 草とりをしました。 あつんとおたにん でした。</p>
	<p> </p> <p> </p> <p> </p> <p> </p> <p> </p> <p> </p>
	<p> </p> <p> </p> <p> </p> <p> </p> <p> </p> <p> </p>

2

かん字の ひろば

名前

● 絵の中の ことばをつかって、しゅうかんのてがひを
書きましょう。

	<hr/> <hr/> <hr/> <hr/> <hr/> <hr/> <hr/> <hr/> <hr/> <hr/>
	<hr/> <hr/> <hr/> <hr/> <hr/> <hr/> <hr/> <hr/> <hr/> <hr/>
	<hr/> <hr/> <hr/> <hr/> <hr/> <hr/> <hr/> <hr/> <hr/> <hr/>