
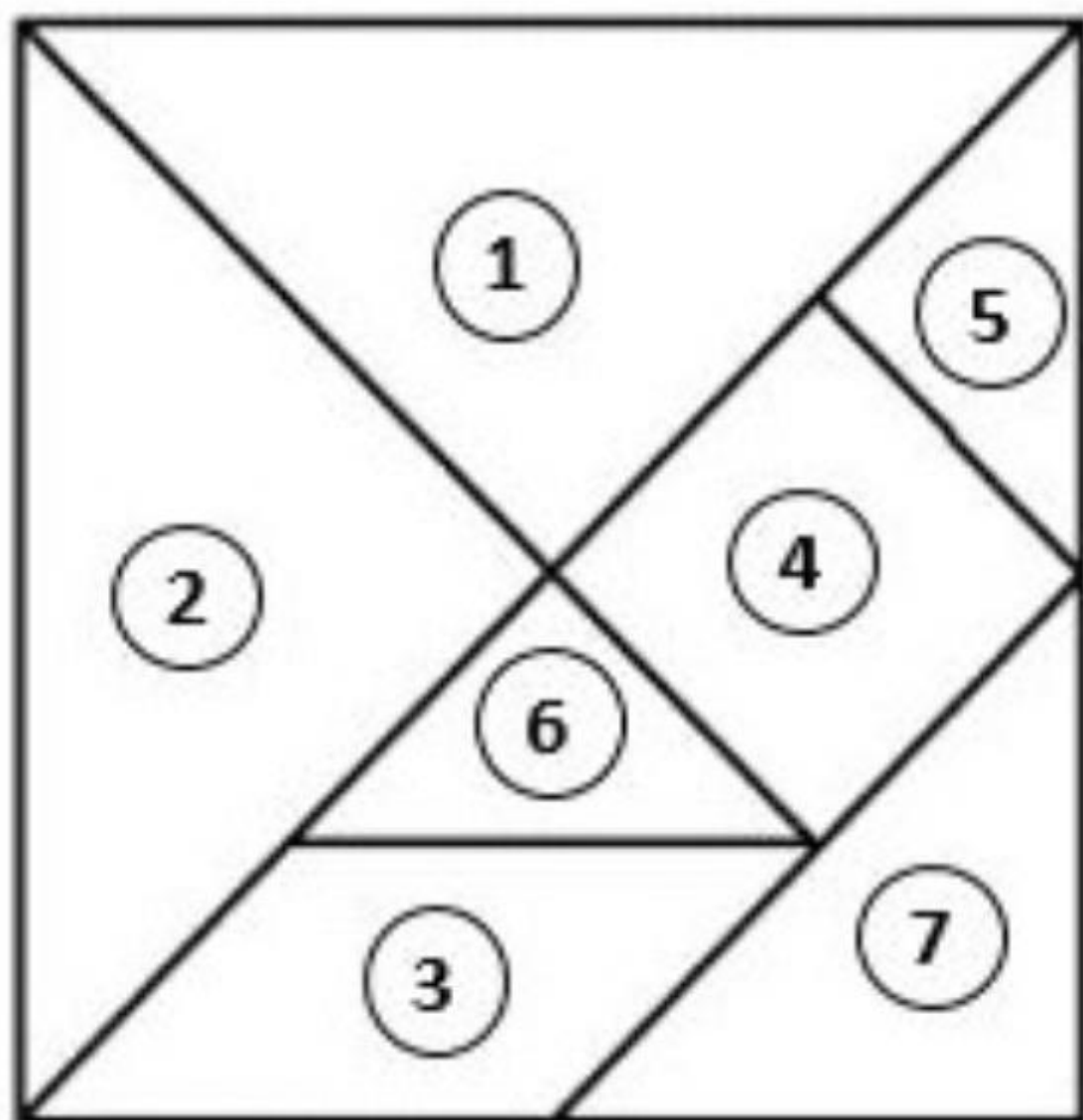



タングラムを作ろう

下の図を台紙にするか、正方形を作って下のようにやってみよう







いろいろ工夫して作ってみよう

タンграмをつくろう！

ひつようなもの

- ・このプリント
- ・あつがみ、ダンボール、マグネットシート などの どれか
- ・はさみ
- ・のり

※はものは じゅうぶんに ちゅういして つかおう。

① みぎの てんげんを きりとって、あつがみや ダンボール、マグネットシートなどに のりや ボンドで しっかりと はりつける。

② のりが かわいたら、あかい せんを きれいに きりとる。

③ さいごに あおい せんを きりとる。

うまく できると、したの ような ピースが 7つ できるよ。

おおきな さんかくと ちいさな さんかくは 2つずつ あるよ。

